

Il costo orario per il C.C.N.L. nelle municipalizzate del settore funerario

di Sergio Forni (*)

Si è ritenuto che potesse essere utile ai lettori conoscere periodicamente, basandoci sui criteri di calcolo esposti nell'articolo pubblicato su *ANTIGONE 1/90* - pag. 23, i costi medi orari per il personale di aziende municipalizzate del settore funerario che adottano il C.C.N.L. 13/3/1989.

E' il caso di annotare che tale costo orario è calcolato partendo dalle ore lavorative annue e defalcando le assenze mediamente rilevate in azienda del settore.

Il costo orario effettivo dipende in realtà dal grado di utilizzo del personale e dalla incidenza degli straordinari,

ma la base di riferimento è fortemente attendibile.

Per l'anno 1989 e fino al 30/9/1990 le ore lavorative "teoriche" risultano mediamente 1668 ore/anno. Dal 1/10/1990, le ore/anno si riducono a 1642.

Il calcolo del costo medio orario è quindi stato effettuato ad ogni variazione per modifica tabellare, di ore contrattuali o di contingenza, alle seguenti date:

base 1/5/1989, 1/11/1989, 1/3/1990, 1/5/1990, 1/10/1990.

(*) Capo Settore Personale - A.M.S.E.F.C. di Ferrara

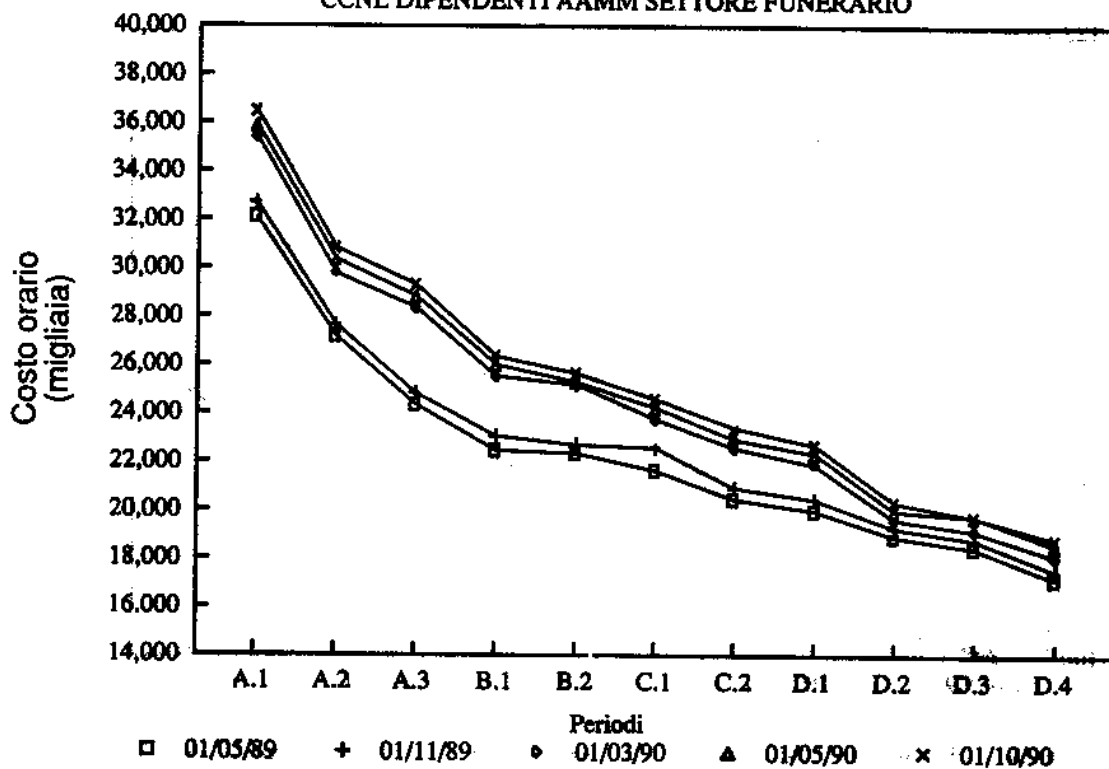
Dinamica costo complessivo annuo 1989-90/CCNL - AA.MM. settore funerario 13/3/89

AREA	DESCRIZIONE SINTETICA	Gruppo	DATI AL: 01/05/89 BASE/ORE: 36,5			DATI AL: 01/11/89 ORE SETT. 36,5			DATI AL: 01/03/90 ORE SETT. 36,5			DATI AL: 01/05/90 ORE SETT. 36,5			DATI AL: 01/10/90 ORE SETT. 36		
			Costo/ora	Indice	Incr.%	Costo/ora	Indice	Incr.%	Costo/ora	Indice	Incr.%	Costo/ora	Indice	Incr.%	Costo/ora	Indice	Incr.%
A	CAPO DIPARTIMENTO	A.1	53.582.120	100	0,0%	54.566.263	101,9	1,9%	58.977.265	110,1	8,1%	59.809.916	111,7	1,4%	59.809.916	111,7	0,0%
A	CAPO SERVIZIO	A.2	45.386.032	100	0,0%	46.157.444	101,7	1,7%	48.730.196	108,6	7,7%	50.531.448	111,4	1,6%	50.531.448	111,4	0,0%
A	CAPO SETTORE	A.3	40.599.738	100	0,0%	41.451.226	102,1	2,1%	47.247.412	118,4	14,0%	48.082.421	118,4	1,7%	48.082.421	118,4	0,0%
B	COLLAB. AMM/TECN	B.1	37.427.448	100	0,0%	38.688.126	103,9	3,9%	42.577.322	113,8	9,5%	43.335.425	115,8	1,8%	43.335.425	115,8	0,0%
B	ASSIT. AMM/TECN	B.2	37.203.266	100	0,0%	37.871.185	101,8	1,8%	42.023.592	113,0	11,0%	42.125.340	113,2	0,2%	42.125.340	113,2	0,0%
C	ADDETTO AMM/TECN (SPECIAL. FINALE)	C.1	36.122.691	100	0,0%	37.583.611	104,0	4,0%	38.574.145	108,6	5,3%	40.351.237	111,7	2,0%	40.351.237	111,7	0,0%
C	OPERAT. AMM/TECN	C.2	34.183.754	100	0,0%	34.998.104	102,4	2,4%	37.624.616	110,1	7,5%	38.340.029	112,2	1,9%	38.340.029	112,2	0,0%
D	OPERAT.SUP. AMM/TECN	D.1	33.400.960	100	0,0%	34.204.383	102,4	2,4%	36.575.238	109,5	6,9%	37.311.919	111,7	2,0%	37.311.919	111,7	0,0%
D	OPERAT.DUAL.AMM/TECN	D.2	31.491.928	100	0,0%	32.223.840	102,3	2,3%	32.672.082	105,7	1,4%	33.367.159	106,0	2,1%	33.367.159	106,0	0,0%
D	AUSILIARIO AMM/TECN E DI ATTESA	D.3	30.757.996	100	0,0%	31.437.307	102,2	2,2%	31.858.880	103,9	1,7%	32.858.600	106,8	2,8%	32.858.600	106,8	0,0%
D	OPERAI COMUNI	D.4	28.641.866	100	0,0%	29.281.886	102,2	2,2%	30.265.007	105,7	3,4%	30.962.798	108,1	2,3%	30.962.798	108,1	0,0%
A	COSTO COMPL. DI AREA	A	43.554.517	100	0,0%	44.421.435	102,0	2,0%	49.616.188	113,9	11,7%	50.431.841	115,8	1,6%	50.431.841	115,8	0,0%
B	" " " "	B	37.292.939	100	0,0%	38.277.961	102,6	2,6%	42.245.084	113,3	10,4%	42.808.374	114,3	0,9%	42.808.374	114,3	0,0%
C	" " " "	C	35.029.391	100	0,0%	36.140.617	103,2	3,2%	38.486.087	109,9	6,5%	38.228.764	112,0	1,9%	38.228.764	112,0	0,0%
D	" " " "	D	9.854.095	100	0,0%	10.082.155	102,3	2,3%	10.224.601	103,8	1,4%	10.447.737	106,0	2,2%	10.447.737	106,0	0,0%

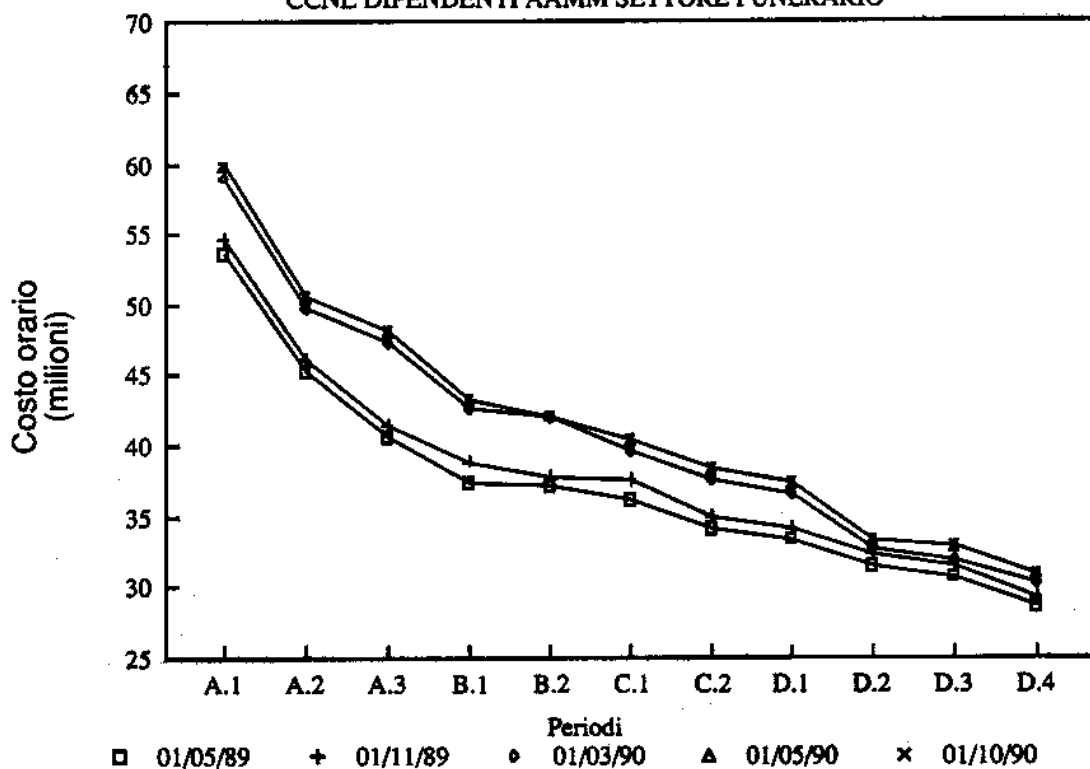
Dinamica costo orario 1989-90/CCNL - Dipendenti AA.MM. sett. funerario 13/3/89

AREA	DESCRIZIONE SINTETICA	GRUPPO	DATI AL: 01/05/89 BASE/ORE:38,5			DATI AL: 01/11/89 ORE SETT. 38,5			DATI AL:01/03/90 ORE SETT. 38,5			DATI AL: 01/05/90 ORE SETT. 38,5			DATI AL: 01/10/90 ORE SETT. 38		
			Costo/ora	Indice	Var.%	Costo/ora	Indice	Var.%	Costo/ora	Indice	Var.%	Costo/ora	Indice	Var.%	Costo/ora	Indice	Var.%
A	CAPO DIPARTIMENTO	A.1	32.111	100	0,0%	32.714	101,9	1,9%	35.358	110,1	6,1%	35.857	111,7	1,4%	38.425	113,4	1,5%
A	CAPO SERVIZIO	A.2	27.198	100	0,0%	27.672	101,7	1,7%	28.814	106,6	7,7%	30.295	111,4	1,6%	30.774	113,1	1,5%
A	CAPO SETTORE	A.3	24.340	100	0,0%	24.851	102,1	2,1%	26.328	116,4	14,0%	28.814	118,4	1,7%	29.271	120,2	1,5%
B	COLLABOR.AMM.VO/TECN	B.1	22.439	100	0,0%	23.014	102,6	2,6%	25.526	113,8	10,9%	25.986	115,8	1,8%	26.392	117,2	1,5%
B	ASSIST. AMM.VO/TECN	B.2	22.304	100	0,0%	22.705	101,8	1,8%	25.184	113,0	11,0%	25.255	113,2	0,2%	25.672	115,1	1,6%
C	ADDETTO AMM.VO/TECN	C.1	21.656	100	0,0%	22.532	104,0	4,0%	23.728	109,6	5,3%	24.191	111,7	2,0%	24.574	113,4	1,5%
C	OPERATORE AMM.VO/TECN	C.2	20.482	100	0,0%	20.932	102,2	2,2%	22.557	110,1	7,6%	22.968	112,2	1,9%	23.350	113,9	1,5%
D	OPERAT.QUAL.TO SUPER.	D.1	20.025	100	0,0%	20.508	102,4	2,4%	21.928	109,5	6,9%	22.369	111,7	2,0%	22.723	113,4	1,5%
D	OPERAT. QUALIFICATO	D.2	18.880	100	0,0%	19.319	102,3	2,3%	19.588	103,8	1,4%	20.004	106,0	2,1%	20.321	107,6	1,5%
D	AUSIL.AMM.TECH.ATTESA	D.3	18.440	100	0,0%	18.847	102,2	2,2%	19.160	103,9	1,7%	19.700	106,8	2,8%	19.781	107,2	1,4%
D	OPERAI COMUNI	D.4	17.171	100	0,0%	17.555	102,2	2,2%	18.144	105,7	3,4%	18.563	108,1	2,3%	18.856	107,3	1,5%
A	COSTO ORARIO DI AREA	A	27.883	100	0,0%	28.412	101,9	1,9%	31.168	111,8	9,7%	31.655	113,5	1,6%	32.157	115,3	1,6%
B	" " " "	B	22.372	100	0,0%	22.860	102,2	2,2%	25.360	113,4	10,9%	25.818	114,5	1,0%	26.032	116,4	1,6%
C	" " " "	C	21.069	100	0,0%	21.732	103,1	3,1%	23.142	109,8	6,5%	23.589	112,0	1,9%	23.962	113,7	1,6%
D	" " " "	D	18.629	100	0,0%	19.057	102,3	2,3%	19.705	105,8	3,4%	20.159	108,2	2,3%	20.420	109,6	1,3%

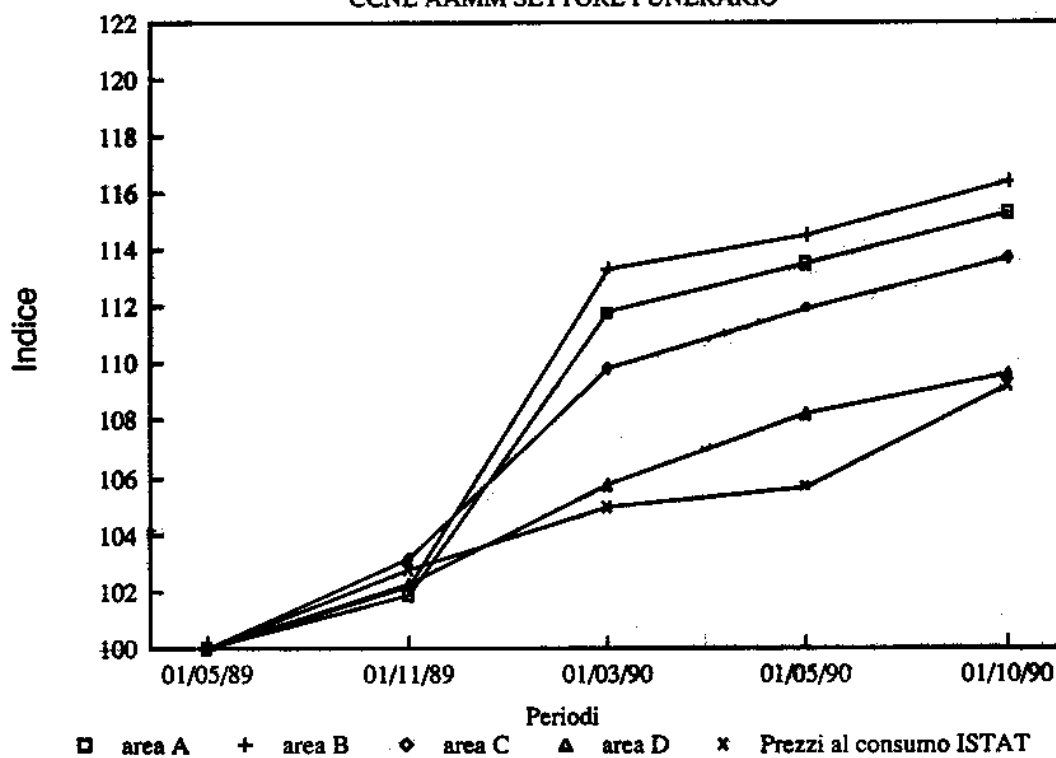
DINAMICA DEL COSTO ORARIO PER GRUPPO
CCNL DIPENDENTI AAMM SETTORE FUNERARIO



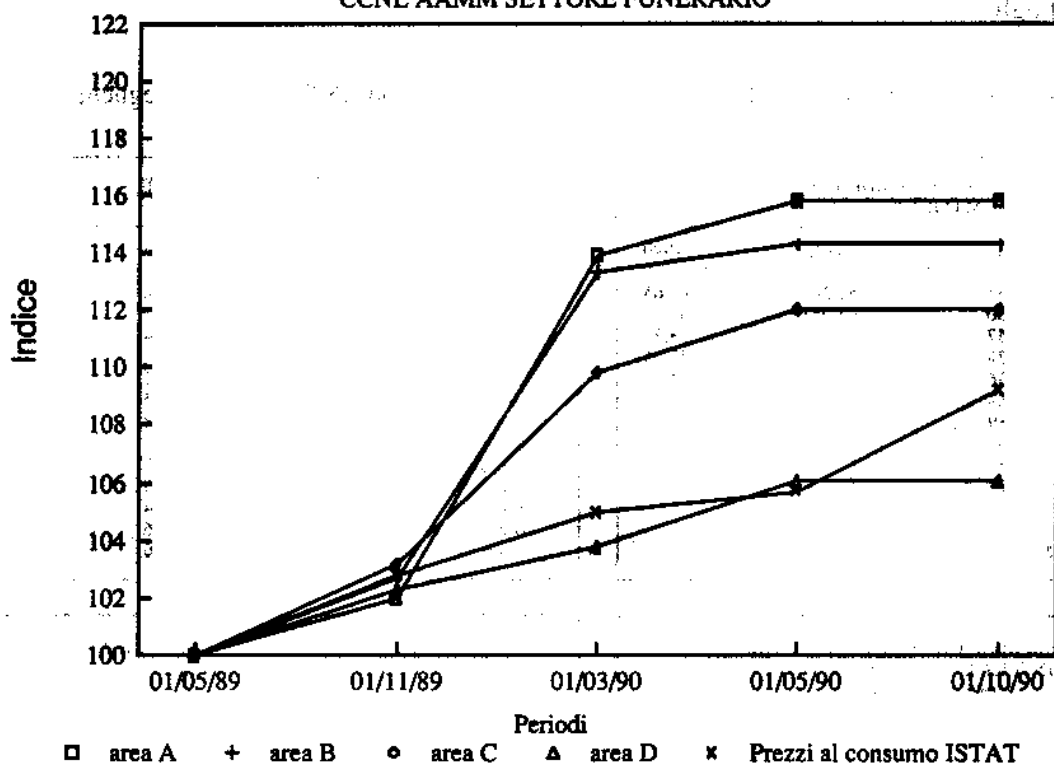
DINAMICA COSTO PER ADDETTO PER GRUPPO CCNL DIPENDENTI AAMM SETTORE FUNERARIO



DINAMICA COSTO ORARIO DIPENDENTI CCNL AAMM SETTORE FUNERARIO



DINAMICA COSTO ANNUO PER ADDETTO CCNL AAMM SETTORE FUNERARIO



DISTRIBUZIONE PERCENTUALE GRUPPI CATEGORIALI PERSONALE SETTORE FUNERARIO

